

# BICICLETA




foto 1



foto 2

THEBICYCLE es un rompecabezas muy fácil de resolver. En la foto 1 el puzle está preparado para comenzar y en la foto 2 ya está resuelto.

Las fotos 3 y 4 se han realizado para ver con más claridad las ranuras que se han efectuado en cada una de las caras para permitir los desplazamientos de la anilla.

Como puede verse, se trata de separar la anilla de la bicicleta.

En la página siguiente se presenta un procedimiento muy breve y sencillo para solucionarlo. No incluimos ningún otro ya que hay varios videos en internet más largos que el mostrado en esta página.

En la figura 5 se han representado con trazos de color verde los canales de la cara anterior y con trazo rojo los de la cara posterior.



foto 3




foto 4

# SEPARAR LA ANILLA DE LA BICICLETA

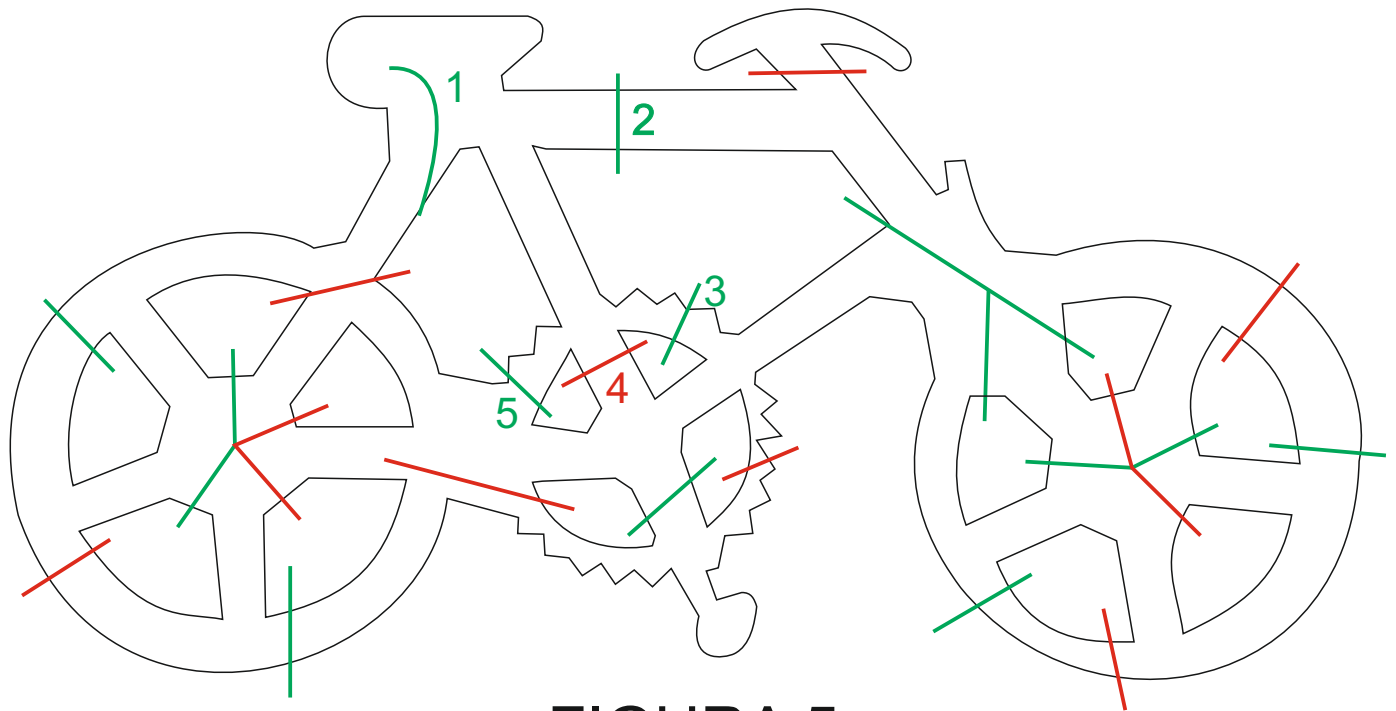


FIGURA 5

1. Llevaremos la anilla desde la posición de inicio por el canal 1, simultáneamente giraremos la anilla a la derecha. 2. Llevaremos la anilla por el canal 2. 3. Seguiremos llevando la anilla por los canales 3, 4 y 5, con lo que el puzle estará resuelto también podíamos haber seguido el camino inverso (5, 4 y 3).

Resuelto el puzle volveremos a llevar la anilla a su posición inicial para lo que realizaremos los mismos movimientos pero en sentido contrario.